



[robotagliaerba.com](http://robotagliaerba.com)

---

I 7 MOTIVI  
FONDAMENTALI  
PER CUI  
ABBANDONARE IL  
TAGLIAERBA  
TRADIZIONALE E  
SCEGLIERE UN  
ROBOT  
TAGLIAERBA



Robot Tagliaerba  
[WWW.ROBOTAGLIAERBA.COM](http://WWW.ROBOTAGLIAERBA.COM)

Ciao e complimenti per aver deciso di scaricare l'ebook, attraverso il quale vorrei farti entrare nel fantastico mondo dei robot tagliaerba. Qui di seguito ho deciso di svelarti i 7 motivi fondamentali per cui dovresti abbandonare definitivamente il classico rasaerba e passare ad un robot tagliaerba. Scopriamoli subito:

---

# 1-TEMPO

---

Diciamocelo, se vogliamo avere un prato sempre bello e curato dobbiamo prendercene cura anche più volte a settimana, soprattutto quando arriva la stagione primaverile, dobbiamo tagliare l'erba di frequente, irrigare, fertilizzare. Insomma ci vuole del tempo... soprattutto se poi pratichiamo il taglio con un classico tosaerba, a scoppio o elettrico.

Più di un paio d'ore la settimana, o più probabilmente il week-end lo dobbiamo dedicare alla cura del nostro bel prato. E se noi questo tempo non ce l'avessimo o semplicemente preferiamo passare il week-end a godercelo il prato con la nostra famiglia o con i nostri amici? Si certo, possiamo delegare il lavoro ad un giardiniere, ma quanto ci costerebbe? Ci conviene davvero? Immagina questa situazione.. è estate ed è finalmente arrivato il tempo di godersi un po' di vacanze e di staccare la spina, che so, un paio di settimane con la tua famiglia e di fare un bel viaggio. Ovviamente non puoi certamente occuparti di tagliare l'erba (pensa come la ritroveresti al tuo ritorno)! Lasceresti le tue chiavi di casa al giardiniere o chi per lui? La vedo dura!

Perché allora scegliere un robot tagliaerba? Molto semplicemente perché è in grado di lavorare anche quando tu sei fuori casa! Proprio così, non devi più preoccuparti se sei fuori casa e non puoi occuparti della cura del giardino perché ci penserà il robot, in completa autonomia.

Come sappiamo, ormai da diversi anni le soluzioni automatizzate possono farci risparmiare veramente un sacco di tempo, e non solo. Pensa ai robot aspirapolvere che ormai sono quasi in tutte le case, quanto tempo ci fanno risparmiare nella pulizia della casa, soprattutto se siamo sempre indaffarati tra lavoro, bambini e chi più ne ha

più ne metta... poi se a tutto ciò magari si aggiunge anche la cura del prato non ci rimane praticamente più un briciolo di tempo.

---

## ECCO UNA RAPIDA SELEZIONE DEI MIGLIORI ROBOT ASPIRAPOLVERE

---

***Clicca sulle immagini per visionare le pagine prodotto!***

iRobot Roomba 620



iRobot Roomba 650



iRobot Roomba 785



Samsung SR8980



Il punto è che la tecnologia negli ultimi anni ha davvero fatto enormi passi in avanti. Non c'è motivo per cui non dovremmo semplificarci la vita e automatizzare tutti quei processi noiosi che potrebbero essere svolti da un robot. Quanto sarebbe spettacolare per te tornare a casa da lavoro o magari da una vacanza, breve o lunga che sia, e trovare il tuo prato sempre perfettamente curato? Questo è davvero il motivo fondamentale per cui dovresti acquistare un robot tagliaerba il prima possibile. Ogni secondo speso a curare il tuo prato, è senza dubbio un secondo rubato a quello che conta davvero, la tua famiglia, i tuoi amici. Più che perdere tempo a curarlo, dovremmo pensare a godercelo!

Grazie al robot tagliaerba, non dovrai assolutamente preoccuparti più del tempo perso a tagliare e tagliare l'erba perché il robot è autonomo e in grado di rasare in un tempo veramente ridotto. Pensa che ci sono robot che riescono a tagliare un prato di 400 m<sup>2</sup> in circa due ore, cosa che a mano saresti stato forse mezza giornata!

## 2-FATICA

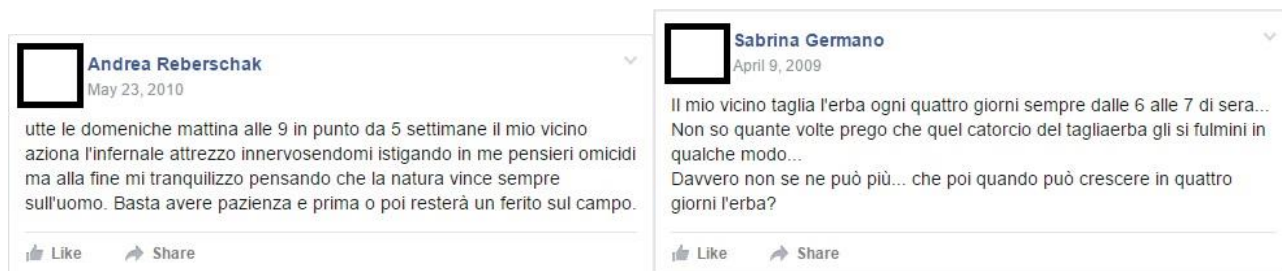
---

Per aver un prato sempre ben curato un altro importante fattore da considerare oltre al tempo è sicuramente la fatica. Curare il prato con i tradizionali tagliaerba non è di certo una passeggiata, anzi per alcuni può rappresentare un vero e proprio sforzo il fatto di dover manovrare perfettamente la macchina (che non è proprio leggera), soprattutto se il tuo prato non è sullo stesso livello ma presenta aree in pendenza o disconnesse. Quante volte ti è capitato di tornare a casa da lavoro o da una qualsiasi altra attività nel week-end e di non avere la forza necessaria per effettuare il taglio dell'erba? O magari non ti senti più in forma per affrontare questo tipo di lavoro, a causa degli acciacchi dovuti, ahimé, all'età?

Non preoccuparti la soluzione non è quella di abbandonare tutto e lasciare che il tuo bel manto erboso cresca a dismisura fino ad arrivarti fin sopra i capelli, perché potresti optare per una soluzione a fatica 0, grazie appunto al robot tagliaerba 😊 Scherzi a parte, il robot tagliaerba è stato progettato esattamente per tutti i motivi sopra e sotto citati, per consentire a chiunque di godersi il proprio giardino senza fatica e senza stress!

## 3-RUMORE

Che sia un tagliaerba a scoppio o elettrico, già il fatto che facciano tutto quel frastuono mi fa venir voglia di abbandonarlo subito! Può sembrare un fattore poco rilevante eppure quel rumore assordante prodotto dai tagliaerba tradizionali è veramente fastidioso, e spesso può seriamente disturbare la quiete della persona, soprattutto se si è costretti a sentirlo di frequente come in primavera, in cui si arriva ad effettuare il taglio dell'erba anche 2 volte a settimana. Vogliamo parlare dei vicini?



Girovagando un po' su Facebook, pensa un po', ho trovato addirittura dei gruppi creati da vicini a quanto pare molto arrabbiati che condividono opinioni molto "aggressive" sul proprio vicino, augurandogliene di tutti i colori, tutto perché sono disturbati da quel suono molesto del tagliaerba, e lo credo bene!

Anche in questo caso la tecnologia gioca a nostro vantaggio, facendoci evitare l'ira dei nostri vicini! A differenza dei tagliaerba tradizionali, i robot tagliaerba sono molto silenziosi, avendo un tipo di alimentazione a batteria elettrica. Generalmente non superano i 65 db(a) che è paragonabile al "rumore" di una normale conversazione tra amici, pertanto sono perfettamente adatti a lavorare anche di notte o in particolari momenti in cui è preferibile non far rumore. Grazie al robot non dobbiamo veramente più preoccuparci di recare disturbi ai nostri vicini, o a chi ci sta intorno, sicuramente ci ringrazieranno!

## 4-PRECISIONE

---

Quando parliamo di precisione di taglio non possiamo certo dire che il lavoro a mano sia quello che garantisca una precisione maggiore. Potremmo pensare che il robot tagliaerba si muove così a caso su e giù per il nostro giardino, e che essendo una macchina non riesce a “vedere”, a riconoscere l’area o un punto preciso che magari è sfuggito al taglio. Niente di più sbagliato! I robot tagliaerba riescono a garantire una precisione ancora maggiore rispetto a quella che si può ottenere con un tradizionale tagliaerba, in quanto sono progettati con un sistema di navigazione molto intelligente, basato su particolari sensori che permettono al robot di riconoscere le aree non tagliate da quelle che invece sono già state tagliate. Sappiamo benissimo che all’occhio umano può sempre sfuggire qualche punto! Inoltre grazie alle loro funzionalità, questi mostriattoli riescono a tagliare senza problemi le zone difficili da raggiungere con il tradizionale taglio manuale, come possono essere ad esempio i bordi di un’aiuola.

---

## 5-COSTI

---

Per quanto riguarda questo fattore, mi sembra piuttosto lecito chiedersi: ma quanto costa un robot tagliaerba? Vuoi una risposta sincera? Fin troppo poco, proporzionato ovviamente agli enormi vantaggi che possono offrire! Se dovessimo considerare i prezzi in maniera oggettiva, e se volessimo paragonarli ai tradizionali tagliaerba be allora si, sono molto più costosi. Stiamo parlando di un valore che va dai 600€ per prati di piccole dimensioni fino a 5000€ e oltre per prati che arrivano anche fino a oltre 6000 m<sup>2</sup>. La media dei prezzi dei robot più diffusi oggi sul mercato si aggira attorno ai 1000 e i 2000€.

Assodato che i tagliaerba tradizionali abbiano un prezzo di vendita decisamente inferiore, è altrettanto lecita questa domanda: ma in termini di costi di mantenimento/manutenzione mi conviene comprare un tagliaerba tradizionale? In realtà assolutamente NO! Per non parlare dei “costi fisici” legati appunto all’attività del taglio. Stress, fatica, tempo perso sono tutti costi che dobbiamo sempre tenere in considerazione se scegliamo di adoperare un taglio manuale!

L’investimento legato all’acquisto del robot è tutto un costo che nel corso del breve e lungo termine ci ritornerà tutto indietro, in termini di denaro risparmiato e di fatiche inutili evitate perché questo lavorerà sempre in completa autonomia. Questo è l’enorme vantaggio legato all’acquisto di un robot tagliaerba.

Inoltre dobbiamo considerare che acquistare un robot tagliaerba significa acquistare uno strumento che lavorerà quasi ogni giorno e naturalmente dovrà farlo al massimo della sua efficienza.

Questo significa che è molto importante per noi scegliere il modello migliore e quello che può dare maggiori soddisfazioni e soprattutto quello che dura di più nel tempo.

Di seguito ti riporto un rapido confronto dei dati sul relativo consumo tra il tagliaerba tradizionale, il trattorino tagliaerba e il robot tagliaerba.

# SPESE MENSILI (APPROSSIMATIVE)

(costo orario del lavoro, costo smaltimento erba, costo elettricità/carburante):

## Rasaerba Tradizionale:

- Costo orario settimanale € 40,00
- Costo smaltimento € 2
- Costo carburante €9,00
- Totale mensile € 208,00

## Trattorino Professionale:

- Costo orario settimanale € 8,00
- Costo smaltimento € 0
- Costo carburante € 12,00
- Totale mensile € 80,00

## Trattorino Rasaerba:

- Costo orario settimanale € 20,00
- Costo smaltimento € 2
- Costo carburante €9,00
- Totale mensile € 124,00

## Robot Tagliaerba:

- Costo orario settimanale € 1,60
- Costo smaltimento € 0
- Costo elettricità € 0,50
- Totale mensile € 8,40

---

# SPESE DOPO 4 MESI (APPROSSIMATIVE):

---

Rasaerba Tradizionale: € 832,00

Trattorino Rasaerba: € 496,00

Trattorino Professionale: € 320,00

Robot Tagliaerba: € 33,60



Se volessimo considerare poi il risparmio in un tempo più o meno lungo, è stato stimato che dopo circa 4 anni, grazie al robot tagliaerba possiamo abbattere i costi del 60/70%, includendo anche i costi di manutenzione ordinaria e straordinaria.

Un'ulteriore fattore importante da considerare è lo sfalcio dell'erba. In media, in un mese una superficie di 500 m<sup>2</sup> con il taglio tradizionale produce circa 1 metro cubo di erba da smaltire, per un totale di 7-8 metri cubi all'anno. Tutta quest'erba naturalmente deve essere asportata, caricata, trasportata, scaricata ed eliminata in una discarica. Questo processo genera, spesso inconsapevolmente una serie di costi, oltre che una serie di emissioni inquinanti. Inoltre si tratta di un processo che impoverisce il terreno di acqua, e di sostanze nutrienti. Facendo delle stime, il nostro giardino perde 6 metri cubi di acqua e 2 di sostanza organica, che dovremo poi andare a reintegrare innaffiando e concimando. Con il robot tagliaerba, invece le esigenze idriche e di concimazione e la crescita delle infestanti sono ridotte.

## 6-MULCHING

---

Il Mulching è una funzione che hanno ormai tutti i robot tagliaerba. Cos'è il mulching? Se non hai mai sentito questo termine ti spiego subito cos'è! Si tratta di un tipo di taglio che consiste nel tritare e ridistribuire sul prato gli sfalci di erba tagliata, in modo che questa possa servire da concime per il terreno stesso. L'erba infatti viene trattenuta all'interno del robot, fino a quando non diventa quasi completamente polverizzata grazie alle lame. Questa la reputo una funzione davvero interessante e utilissima, grazie al rilascio di sostanze nutritive che si dovrebbero apportare con le concimazioni. Questa è un'operazione che evita sicuramente il fastidio di doversi preoccupare di rimuovere gli sfalci che restano sul prato oltre che migliorare la qualità del prato e permette un risparmio di tempo, di lavoro e di denaro.

A questo punto starai pensando... sì ma anche i tradizionali tagliaerba ce l'hanno. E' vero alcuni ne sono dotati. Ma allora perché preferire il taglio mulching del robot tagliaerba? Molto semplicemente perché per avere una qualità del prato e un taglio mulching perfetto, il taglio deve essere effettuato frequentemente, anche 2-3 volte la settimana. E quindi ritorniamo praticamente punto e a capo!! Tutto questo ovviamente può essere evitato grazie al robot tagliaerba che può avere senza alcuno sforzo una frequenza di taglio molto più elevata (puoi farlo azionare anche una volta al giorno eh!) garantirà un taglio mulching di maggiore qualità!

# 7-SICUREZZA

---

Spesso quello che sembra essere un semplice taglio dell'erba può trasformarsi in un vero e proprio incubo... Quante volte ti è capitato di sentire notizie riguardanti incidenti con il trattorino tagliaerba? Proprio di recente sentivo di una ragazzina che ha perso 4 dita a causa di una svista del padre mentre tagliava l'erba con il suo rasaerba. Concorderai con me che questi sono veri e propri orrori che non dovrebbero affatto accadere... Come può un luogo che dovrebbe rappresentare il rifugio per la felicità nostra e dei nostri bambini, in cui giocare in piena libertà, trasformarsi in un luogo di dolore? Credo che sia arrivato il momento di dire stop a questi orribili incidenti domestici e pensare a rendere il nostro giardino un luogo più sicuro. Questo è possibile solo grazie ai rivoluzionari robot tagliaerba, progettati veramente a prova di bambini. Infatti sono dotati di sensori di sicurezza e di ribaltamento che bloccano le lame all'istante non appena il robot viene sollevato da terra. Insomma, sono così avanzati che è totalmente impossibile incorrere in incidenti.

Riassumendo, i vantaggi sono davvero notevoli:

- Lavorano in piena autonomia
- Non hanno bisogno di un nostro intervento
- Sono estremamente sicuri
- Ci fanno risparmiare tantissimo tempo
- Ci fanno risparmiare tantissimi soldi
- Sono super silenziosi e posso lavorare anche di notte
- Dispongono di un sistema anti furto che blocca totalmente il robot rendendolo inutilizzabile se viene rubato
- Sono ecologici e non inquinano l'ambiente con sostanze nocive
- Riescono a gestire perfettamente qualsiasi di terreno (pendenze elevate e aree separate tra di loro)
- Sono comandabili via app per smartphone
- E tanto tanto altro ancora

# ECCO UNA RAPIDA SELEZIONE DEI MIGLIORI ROBOT TAGLIAERBA



***Clicca sulle immagini per visionare le pagine prodotto!***

**Autonomia:** indica in minuti l'autonomia massima del robot

**Metri Quadrati:** indica il raggio d'azione del robot

**Altezza Taglio:** indica l'altezza minima e massima del taglio

**Prezzo:** € = tra i 1000€ e i 1300€; €€ = tra i 1300€ e i 2000€; €€€ = oltre i 2000€

PRODOTTI	AUTONOMIA (MINUTI)	METRI <sup>2</sup>	ALTEZZA TAGLIO (MILLIMETRI)	PREZZO
<p><b><u>Robomow RC304</u></b></p> 	60-73	400	15-60	€
<p><b><u>Husqvarna Automower 305</u></b></p> 	60	500	20-50	€€

<p><b><u>Bosh Indego</u></b></p> 	50	1000	20-60	€€
<p><b><u>Robomow RS612</u></b></p> 	40-55	1200	20-80	€€
<p><b><u>Robomow RS630</u></b></p> 	90-120	3000	20-80	€€€

Complimenti per aver letto fino alla fine! In questo breve ma intenso bonus, ho voluto svelarti tutti i motivi fondamentali per cui dovresti abbandonare definitivamente il tuo tagliaerba e renderti la vita molto più facile con un robot tagliaerba!

Come hai potuto capire da tutte queste motivazioni acquistare un robot tagliaerba può davvero migliorare la qualità della nostra vita, consentendoci di godere del nostro prato come mai prima d'ora, garantito!

Non dimenticare di salvare tra i preferiti l'indirizzo email con cui hai ricevuto questo bonus per ricevere tantissime informazioni sui robot tagliaerba! Se hai dubbi o domande non esitare a contattarci a [info@robottagliaerba.com](mailto:info@robottagliaerba.com), sarà un piacere aiutarti!

Al Tuo nuovo Tagliaerba Robot!